

LANscape® Modul S10^{TEN} e LANscape® Modul S500


Diese Montageanweisung soll dem ausgebildeten Monteur, der die Installation durchführt, als Leitfaden dienen.

LANscape® Module S10^{TEN} e LANscape® Module S500

These installation instructions are provided as guidance for the trained craftsperson carrying out the installation.

**S10^{TEN} e Modul mit horizontalem Ausgang
 (Standard)
 (Best.-Nr.: CAXCSN-00112-C002)**

**S500 Modul mit horizontalem Ausgang
 (Standard)
 (Best.-Nr.: CAXASM-00104-C001)**




**S10^{TEN} e module with horizontal outlet
 (standard)
 (order no.: CAXCSN-00112-C002)**

**S500 module with horizontal outlet
 (standard)
 (order no.: CAXASM-00104-C001)**

Komponenten:

1. LANscape-Gehäuse mit Staubschutzkappe
2. Basismodul mit Schirmblech
3. Aderanlegekappe

Zubehör (gesondert zu bestellen):
 Kupferleitband
 (Best.-Nr. CAXCSN-00000-C011)



Components:

1. LANscape housing with dust cap
2. Base module with shield plate
3. Wire management

Accessories (to be ordered separately):
 Copper conducting tape
 (order no. CAXCSN-00000-C011)

Kabel vorbereiten

Kabel ca. 50 mm abmanteln, Schirmgeflecht oder Beidraht auf 12 mm kürzen und auf dem Kabelmantel umschlagen.




Prepare the cable

Strip cable approx. 50 mm, shorten braid shield or drain wire to 12 mm and wrap around the cable sheath.

Das Schirmgeflecht mit selbstklebendem Kupferleitband fixieren.

Alle Folien entfernen (abschneiden).

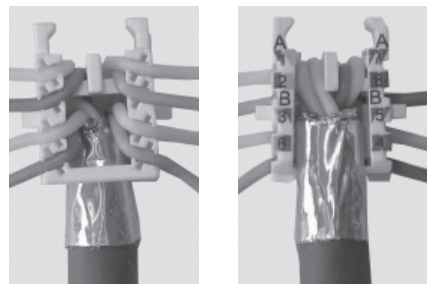


Fix the braid shield using self-adhesive copper conducting tape.

Cut of foil shielding (PiMF)

Aderpaare gemäß Abbildung und entsprechend der Farbkennzeichnung (Tabelle) in die Aderanlegekappe einführen und in den Klemmschlitz fixieren.

Das Kabel wird dabei ebenfalls in die Aderanlegekappe eingeführt und geklemmt.



Insert the wire pairs into the wire management as shown in the picture and ensuring that the color coding is correct (table). Fix in the clamping slots.

This also introduces the cable into the wire management and clamps it in place.


Die Adern an der Aderanlegekappe mit einem Seitenschneider bündig abschneiden.



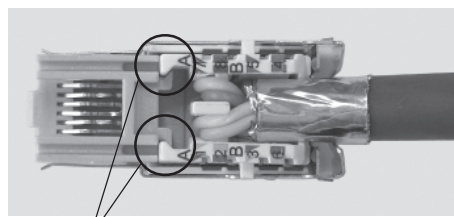
Cut off the wires flush with the wire management using diagonal pliers.

Ader Wire	Kontaktierung nach Assembly according EIA TIA 568 A		Kontaktierung nach Assembly according EIA TIA 568 B	
	Aderfarbe / wire color			
1	weiß/grün	white/green	weiß/orange	white/orange
2	grün	green	orange	orange
3	weiß/orange	white/orange	weiß/grün	white/green
6	orange	orange	grün	green
4	blau	blue	blau	blue
5	weiß/blau	white/blue	weiß/blau	white/blue
7	weiß/braun	white/brown	weiß/braun	white/brown
8	braun	brown	braun	brown

Aderanlegekappe mittels Führung auf das Basismodul aufsetzen.




Attach the wire management to the base module using the guide.




Führung / Guide

Mittels Montagewerkzeug in Position 2 (Best.Nr.: CAXCSN-00000-C010) Basismodul und Aderanlegekappe bis zum Anschlag verpressen.



Use the Assembly press-tool in position 2 (order no.: CAXCSN-00000-C010) for the termination of the base module with the wire management.

Basismodul von Hand bis zum Anschlag ins Gehäuse einschieben.



Insert the base module manually into the housing as far as it will go.

Corning Cable Systems GmbH & Co. KG · Leipziger Straße 121 · 10117 Berlin, Germany
 TEL: 00800-2676-4641 (00800-CORNING1) · FAX: +49-30-5303-2335 · www.corning.com/cablesystems

Corning Cable Systems reserves the right to improve, enhance and modify the features and specifications of Corning Cable Systems' products without prior notification. LANscape is a registered trademark of Corning Cable Systems Brands, Inc. All other trademarks are the properties of their respective owners. Corning Cable Systems is ISO 9001 certified. © 2008 Corning Cable Systems. All rights reserved. Published in the EU.

Alle Rechte vorbehalten. Diese Druckschrift darf nicht ohne schriftliche Genehmigung von Corning Cable Systems GmbH & Co. KG reproduziert oder vervielfältigt werden. Liefermöglichkeiten und technische Änderungen vorbehalten. Ein Rechtsanspruch auf die Lieferung eines bestimmten Produktes mit genau bestimmten Spezifikationen entsteht erst mit der Annahme einer verbindlichen Bestellung durch Corning Cable Systems GmbH & Co. KG. LANscape ist ein eingetragene Warenzeichen von Corning Cable Systems, Inc. Alle anderen Warenzeichen sind das Eigentum der jeweiligen Besitzer. Corning Cable Systems ist ISO 9001 und ISO14001 zertifiziert. © 2008 Corning Cable Systems. All rights reserved. Published in the EU.